FWO

n=2900rpm

Насос с открытым рабочим колесом из нержавеющей стали 304



ОПИСАНИЕ

- ◆ Horizontal, SS304 single stage open impeller pump.
- ◆ New design noiseless, energy-saving pump.
- ◆ Compact and proportional design.
- ◆ Ensuring durability and easy in operation.
- ◆ All wetted parts are in stainless steel.
- ◆ YE3 high efficient motor, with protection IP55 class F.
- ◆ Quality bearing, wear resistance mechanical seal.
- ◆ Liquid temperature between -10°C and +120°C.

- ◆ Bomba horizontal de impulsor abierto de inox304.
- ◆ Nuevo diseño bomba que silencioso y ahorra energía.
- ◆ El diseño compacto y proporcional.
- ◆ Asegurando durabilidad y fácil operación.
- ◆ Todas las partes húmedas son de acero inoxidable.
- ◆ Motor de alta eficiencia YE3, con protección IP55 clase F.
- ◆ Rodamiento de calidad y cierre mecánico personalizado.
- ◆ Temperatura del líquido entre -10 °C y + 120 °C.

- ◆ Pompe horizontale à roue ouverte à un étage inox304.
- ◆ Nouvelle conception de pompe silencieuse et économe.
- ◆ La conception compacte et proportionnelle.
- ◆ Assurer la durabilité et facile à utiliser.
- ◆ Toutes les pièces en contact avec le fluide sont en inox.
- ◆ Moteur haute efficacité YE3, avec protection IP55 classe F.
- ◆ Roulement qualité, joint mécanique résistance à l'usure.
- ◆ Température du liquide entre -10°C et + 120°C.

- ◆ Горизонтальный насос с открытым рабочим колесом SS304.
- ◆ Бесшумный энергосберегающий насос новой конструкции.
- ◆ Компактный и пропорциональный дизайн.
- ◆ Обеспечение долговечности и простоты в эксплуатации.
- ◆ Все смачиваемые части изготовлены из нержавеющей стали.
- ◆ Высокоэффективный двигатель YE3 с классом защиты IP55 F.
- ◆ Качественный подшипник, износостойкое механическое уплотнение.
- ◆ Температура жидкости от -10°C до +120°C.

ПРИЛОЖЕНИЯ

The stainless steel single stage pumps are suitable for industrial processing systems,washing and cleaning systems,pumping of acids and alkalis, filtration systems,water pressure boosting,water treatment,HVAC etc.

Las bombas sola etapa de acero inoxidable son adecuadas para sistemas de procesamiento industrial, sistemas de lavado y limpieza, bombeo de ácidos y álcalis, sistemas de filtración, HVAC, riego, etc.

Les pompes à un étage en acier inoxydable conviennent systèmes de traitement industriel, systèmes de lavage et de nettoyage, pompage des acides et des alcalis, systèmes de filtration, à l'irrigation, etc.

Одноступенчатые насосы подходят для промышленных систем обработки, системы мойки и очистки, перекачка кислоты и щелочи, системы фильтрации, повышение давления воды, ирригация и т. д.

КОД МОДЕЛИ

FWO 200 (M)

- M= Однофазный
- 200= Код насоса
- FWO= Насос с открытым рабочим колесом 304

FANCY

ТЕХНИЧЕСКИЕ ДАННЫЕ

50Hz n=2900 об/мин

МОДЕЛЬ 1ph	МОДЕЛЬ 3ph	DN mm	Твердый mm	Power Potencia Puissance Мощность kw	hp	Q=Подача GPM 0	9	13	15	21	26	35	53	66	79	88	115	132	145	167	194
						l/min 0	33	50	58	80	100	133	200	250	300	333	433	500	550	633	733
						m^3/h 0	**2**	**3**	**3.5**	**4.8**	**6**	**8**	**12**	**15**	**18**	**20**	**26**	**30**	**33**	**38**	**44**
						H=Общий напор в метрах водяного столба (м)															
FWO 50M	FWO 50	32x25	9 12	0.37	0.5	11	9.3	8.4	8	**6.5**	5.3	-	-	-	-	-	-	-	-	-	-
FWO 100M	FWO 100	40x40	12	0.75	1	12	-	-	-	-	10.5	10	**8.2**	6.5	5.1	-	-	-	-	-	-
FWO 120M	FWO 120	40x40	12 16	0.9	1.2	13.6	-	-	-	-	12.5	12	**11**	10.1	9.2	8.8	-	-	-	-	-
FWO 150M	FWO 150	50x50	16	1.1	1.5	12.4	-	-	-	-	-	11.2	10.4	9.5	**8.5**	8	5	-	-	-	-
FWO 200M	FWO 200	50x50	16 19	1.5	2	15	-	-	-	-	-	14	13	12.4	**11.2**	10.5	8	6.5	-	-	-
FWO 300M	FWO 300	65x50		2.2	3	17.5	-	-	-	-	-	16.5	16	15.5	15	14.5	13	**12**	11.1	9.5	-
-	FWO 400	65x50		3	4	21.5	-	-	-	-	-	20	19	18.5	18	17.5	16	**15**	14	12.6	11

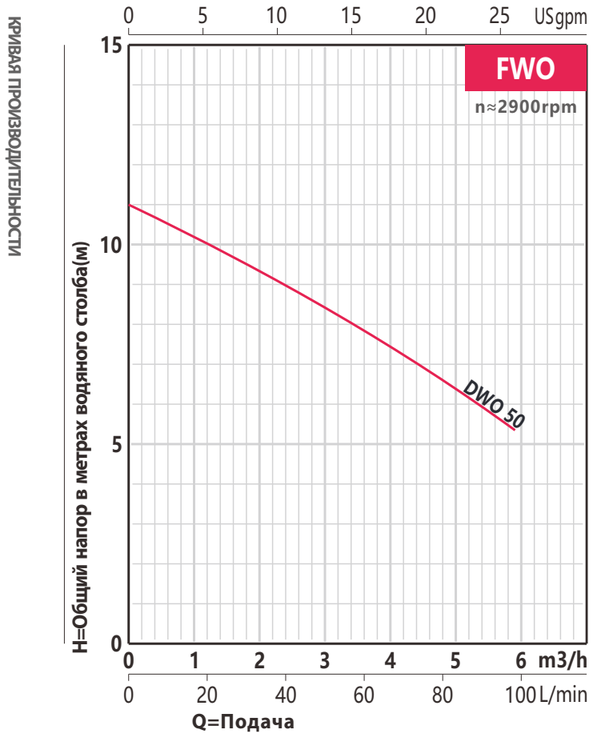

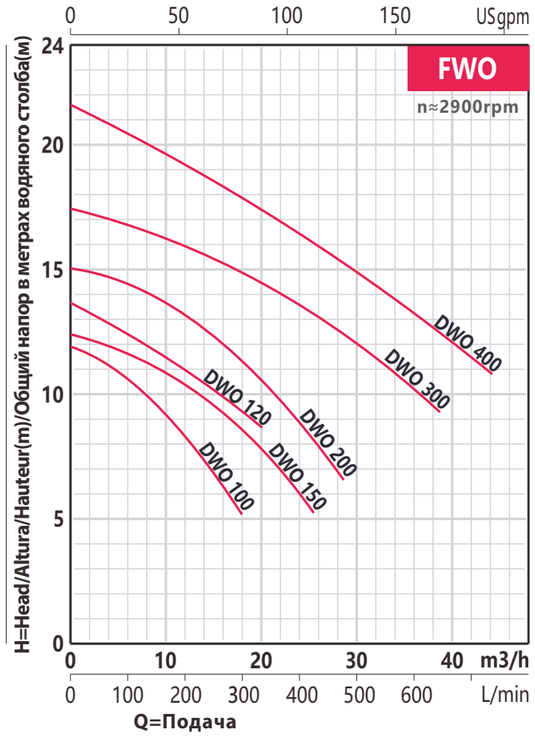

РАЗМЕРЫ И ВЕС mm

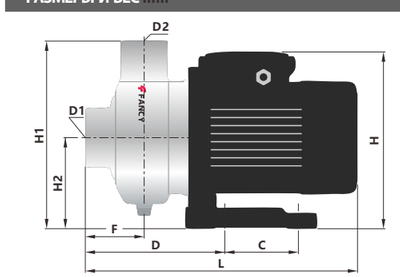

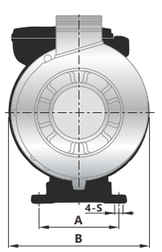

МОДЕЛЬ	A	B	C	D	F	L	H	H1	H2	S	D1	D2	NW Kg
FWO 50	100	171	-	130	45	298	185	188	88	9	32	25	6
FWO 100	120	172	-	159	75	335	216	234	110	9	40	40	9
FWO 120	120	172	-	159	75	335	216	234	110	9	40	40	10
FWO 150	108	193	138	165	82	378	243	258	125	9	50	50	14.8
FWO 200	108	193	138	165	82	378	243	258	125	9	50	50	16.8
FWO 300	108	193	138	163	82	413	242	258	125	9	65	50	20.5
FWO 400	108	193	138	163	82	430	242	258	125	9	65	50	22